

BBB - Anwenderhinweise

für die Informationstage mit IServ

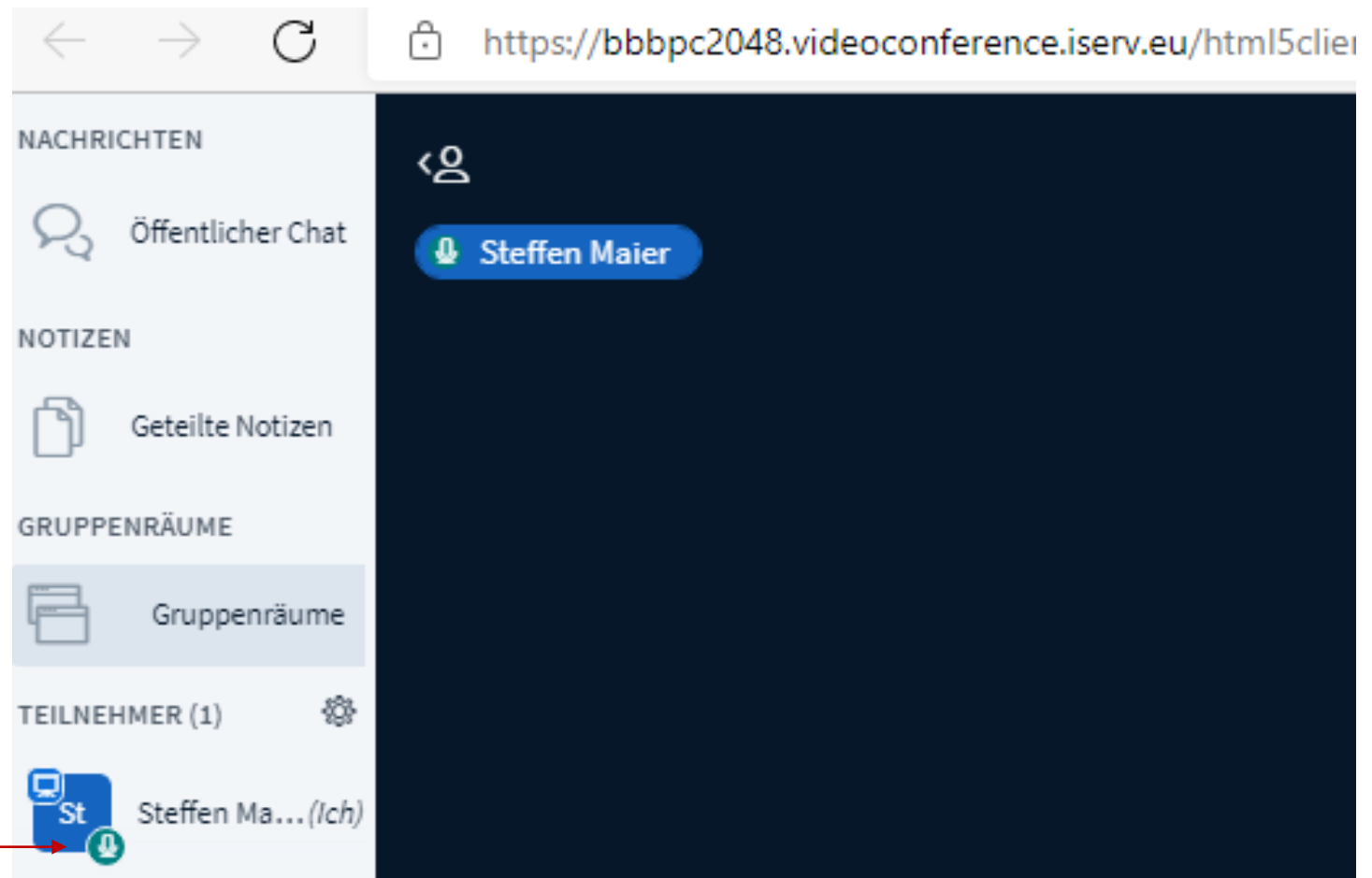
Freitag, 11.02.2022 / Samstag, 12.02.2022

Nachdem Sie den Link zur Konferenz angeklickt haben, gelangen Sie in den **Hauptraum** und werden automatisch darum gebeten, Ihre Kamera- und Mikrofoneinstellungen einzurichten. Bitte stellen Sie nach der Einrichtung die Kamera (soweit vorhanden) aus und eingangs auch das Mikrofon auf stumm.

Klicken Sie bitte den *Öffentlichen Chat* an, um schriftlich Fragen zu stellen, falls Sie kein Mikrofon nutzen.

Angabe zu der Teilnehmeranzahl in der Konferenz

Falls das Mikrofon grün leuchtet, ist es eingeschaltet. Bitte anfangs auf stumm stellen.



Bitte klicken Sie im nächsten Schritt auf **Gruppenräume** und „treten Sie dem Raum bei“, für den Sie sich interessieren. Die einzelnen Themen, für die jede Raumnummer steht, sind auf der nächsten Seite aufgeführt.

Im **Hauptraum** steht Ihnen die Schulleitung bei technischen Problemen oder spezifischen Fragen zur Verfügung, die in den Gruppenräumen nicht geklärt werden können.

The image shows a mobile application interface with a sidebar on the left and a main content area on the right. The sidebar contains the following sections:

- NACHRICHTEN**: Öffentlicher Chat
- NOTIZEN**: Geteilte Notizen
- GRUPPENRÄUME**: Gruppenräume (highlighted with a blue border)
- TEILNEHMER (1)**: Settings icon

The main content area displays a list of group rooms under the heading "Gruppenräume":

- Raum 1 (0) - Raum beitreten
- Raum 2 (0) - Raum beitreten
- Raum 3 (1) - Bereits im Raum (User: Steffen Maier)
- Raum 4 (0) - Raum beitreten
- Raum 5 (0) - Raum beitreten
- Raum 6 (0) - Raum beitreten

A red arrow points from the "Gruppenräume" menu item to the "Raum 3 (1)" entry. A green arrow points from the "Raum 3 (1)" entry to the "Bereits im Raum" status.

The right side of the image shows a dark blue header for a room titled "Grundschulinformationstage" with a back arrow and a person icon.

Hauptraum:

Die Schulleitung

Zwischen den einzelnen Zeitfenstern, in denen Sie sich in den Gruppenräumen informieren können, sind kleinere Pausen, um sich abzumelden und in den nächsten Raum zu wechseln. [Bitte halten Sie diese Zeitfenster ein:](#)

Gruppenraumnummer:

1. Musisch-kulturelle Bildung

2. Sport

3. Sprachenfolge

4. Ganztag

5. Naturwissenschaften + Mathematik

6. Elternvertreter*innen

7. aktuelle und ehemalige Schüler*innen und Vertrauenslehrer*in

Freitag:

16.00-16.30

16.40-17.10

17.20-17.50

18.00-18.30

Samstag:

10.00-10.30

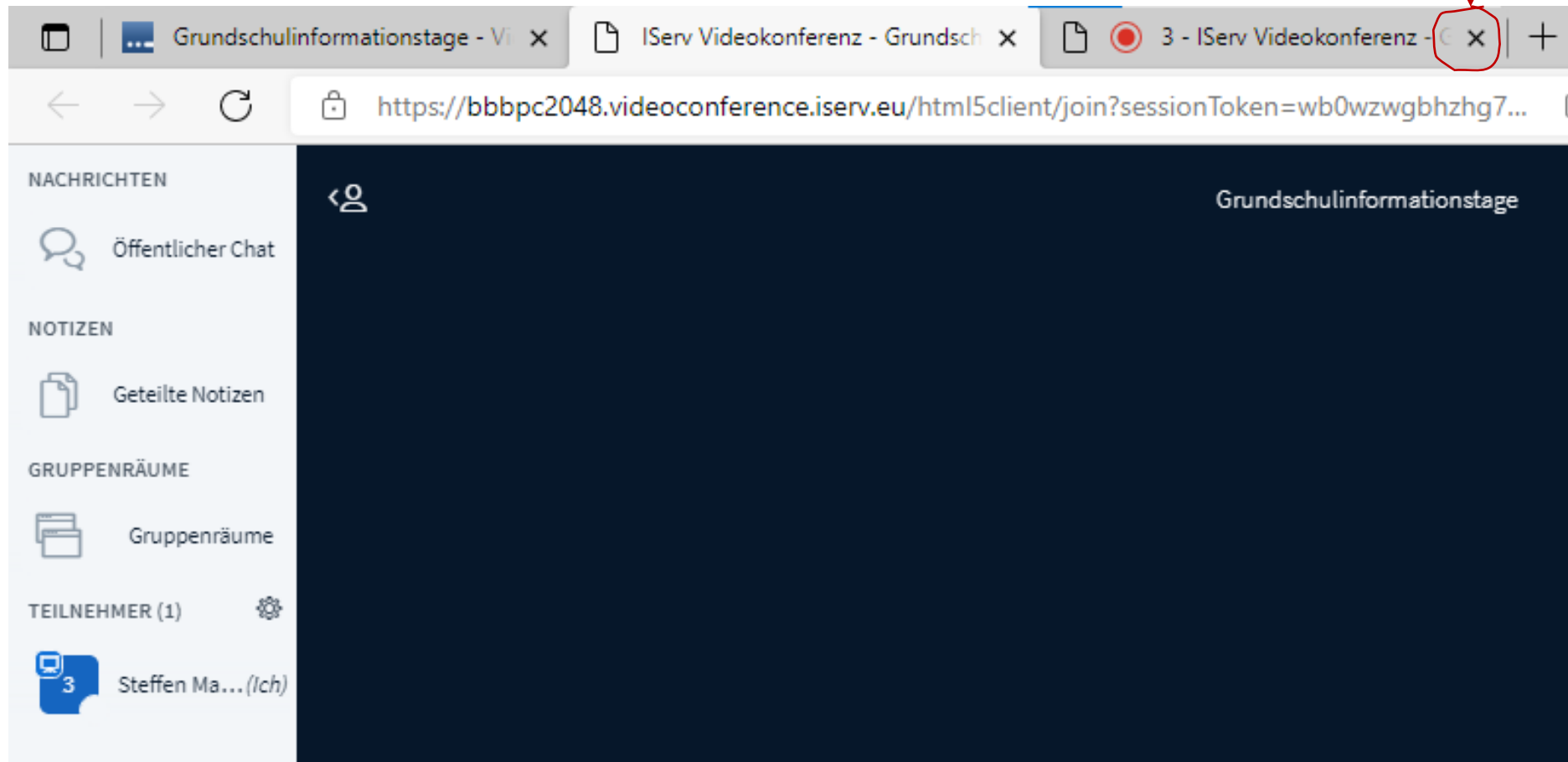
10.40-11.10

11.20-11.50

12.00-12.30


Nach der Anmeldung in einem Gruppenraum (hier: Raum 3) öffnet sich neben dem Reiter zum Hauptraum ein zweites Fenster.

Um einen Raum wieder zu verlassen, klicken Sie bitte das x an. Dann gelangen Sie automatisch wieder in den Hauptraum. Letzteren also immer geöffnet lassen.



Beim Wechsel zurück aus den Gruppenräumen in den Hauptraum kann es vorkommen, dass das Mikrofon nicht mehr angezeigt wird. Um dieses wieder nutzen zu können, bestehen zwei Möglichkeiten:

1. Sie klicken den Kopfhörer in der Bildmitte unten an oder, wenn dies nicht hilft,
2. Sie reaktualisieren die Seite mittels des Pfeilsymbols Ihres Browsers.



Wir freuen uns auf Ihr Kommen und das
Ihrer Kinder!!!